

متعدد النظم المحاسبية للشركات التجارية MicroERP VER 11.1.01

نظام التشغيل : Windows Xp Or Windows 7 Or Windows NT

متطلبات التشغيل

- معالج بسرعة 1 غيغاهرتز أو معالج أسرع من النوع 32 بت (X86) أو من النوع 64 بت (x64)
- ذاكرة وصول عشوائي (RAM) بسعة 1 غيغابايت (32 بت) أو 2 غيغابايت (64 بت)
- 16 غيغابايت من المساحة المتوفرة على القرص الصلب (32 بت) أو 20 غيغابايت (64 بت)

المقدمة

عن النظام المحاسبي

متعدد النظم المحاسبية الذي تم تصميمه لإدارة النظم المحاسبية لشركة مصطفى البغدادي لنشاط المقاولات العامة بعدة برامج محاسبية كما يلي

1. إدارة ومتابعة حسابات ومبيعات العملاء
2. إدارة ومتابعة حسابات ومشتريات الموردين
3. إدارة ومتابعة حسابات وأعمال العملاء
4. إدارة ومتابعة حسابات الموظفين
5. إدارة ومتابعة حسابات البنوك
6. إدارة ومتابعة الحسابات العامة

دورات النظام

تم تصميم النظام على عدة دورات منها الدورات الاساسية واخرى تشغيلية واخرى للمتابعة والمخرجات

اولا : الدورات الاساسية

وهي التي تجمع كافة العناصر التي تحكمت في إدارة وتشغيل النظام ومنها

1. بيانات الشركة : وهي التي تستخدم لتعريف الشركة وبيانات السنة المالية
2. بيانات العملاء : وهو المشتري وتعتمد عليه دورة الايرادات التي تحقق بفواتير البيع وقيود سداد النقدية
3. بيانات الموردون : وهو مورد يقوم بتوريد المنتجات بفاتورة مشتريات
4. بيانات المخازن : بيان تعريف للمخزن وموقعه وحسابه
5. بيانات المجموعات : بيان لمجموعة الاصناف وتبويب الاصناف
6. بيانات الاصناف : تعريف للصنف ووحدات الشراء واسعار التكلفة وسعر البيع كما يوجد عدة مستويات للتسعير
7. دليل الحسابات : وهو مبوب لحسابات الشركة التي تسجل برفقة ملفاتها كافة قيود الحسابات المالية

ثانيا : الدورات التشغيلية

وتحتوى على عدد من الدورات المصممة لإدارة النظام وهي كما يلي

- دورة المصروفات وتنقسم الى ثلاثة اجزاء
الجزء الاول : المشتريات وتعبر عنها حسابات الموردون
- الجزء الثانى : الاجور والمرتببات المباشرة والغير مباشرة وتعبر عنها المصروفات العامة وحسابات شئون الموظفين
- دورة الايرادات وفى هذا النظام اعدت فقط لايرادات النشاط وغيرها يسجل بقبود مالية ويعبر عن دورة الايرادات حسابات العملاء الناتجة عن المبيعات
- دورة المخزون
وهي تلك الدورة التي اعتمدت على اذون الاضافة من اوامر الشراء والصرف والارصدة المخزنية
- دورة الحسابات
وهي دورة متابعة النقدية فيما يخص الايراد والمصروف والحسابات البنكية والحسابات الختامية
- دورة شئون الموظفين
تلك الدورة التي تكفلت بإدارة ومتابعة الموظفين حسابيا

ثالث : دورات المتابعة والمخرجات

وتحتوى على عدد من التقارير التي تفى بكافة اغراض التحليل التشغيلي والادارى والمالى

القسم الاول (إدارة النظام وإعداداته الاولية)

البيانات الاساسية

ماهى البيانات الاساسية وما فائدة تسجيلها وإعدادها المسبق لتشغيل النظام؟
ان البيانات الاساسية هى المحور الرئيسى لتشغيل اية نظام اليكترونى وهى تعتمد على عدة عناصر مختلفة يجب تسجيلها لربط القيود المالية والدورة المستندية لإدارة اية عملية وفى هذا الباب نبدء بوضع حجر الاساس لهذا النظام بوضع البيانات الاساسية الملزمة لبدء تشغيل النظام تفصيلا وشرحا خطوة بخطوة
ملحوظة : اعتمدت كافة شاشات البيانات على زر الاضافة لاضافة بيان جديد وزر حفظ وتحتوى على ازرار اساسية

اضافة لشركة جديدة و تعديل شركة سبق تسجيلها و حذف شركة سابقة التسجيل
وتحتوى ايضا على زر فتح شاشة لاضافة الدول واخر لشاشة المحافظات واخر لشاشة المناطق والعملات

شاشة اضافة شركة جديدة

1. اضغط على زر الاضافة من شاشة بيانات الشركات تظهر شاشة شركة جديدة بالشكل التالى
2. قم باختيار مجموعة شركات مصطفى البغدادى وتسجيل 01 بكود الشركة ثم قم بكتابة اسم الشركة وكذلك اختر تاريخ بدء ونهاية السنة المالية وتحديد ملف لوجو الشركة . وبهذه البيانات يكتفى لتسجيل بيانات الشركة الهامة ويمكنك اضافة باقى البيانات اختياريًا اذا اردت وتستخدم تلك الخطوات فى شاشة تعديل بيانات الشركة ايضا
3. قم بالضغط على زر الحفظ لحفظ بيانات الشركة ثم قم بإغلاق الشاشات الخاصة باضافة الشركات



إدارة المستخدمين

بالدخول باسم وكلمة مرور مدير النظام
اضغط على مستخدم النظام لتظهر الشاشة التالية ثم قم بملئ الشاشة واختار خزينه المستخدم والمخزن ونوع
المستخدم ثم اضغط حفظ



The screenshot shows a software interface for user management. On the left is a sidebar with 'Main Tables' including System Type, Group of Companies, الشركة, and الفرع. Below this are sections for 'المستخدمين', 'مستخدمي النظام', 'الدعم الفني', and 'النسبة والإعدادات'. The main window is titled 'تكوين قاعدة البيانات' and contains a form with the following fields:

مجموعة شركات	مجموعة شركات	شركة	شركة اولاد حليل للتجارة	فرع	شركة
اسم الدخول	10	نوع التحكم	1	كود المستخدم	1
كلمة المرور	*****	كود الصلاحيات	1	نوع المستخدم	مدير عام
كلمة السر	*****	كود الموظف	1	حالة المستخدم	نشط
كلمة السر رقم	خزينة عامة				
مخزنه الرئيسي					

At the bottom of the form, there is a field for 'النوع الالكتروني' with the value '1111'.

القسم الثاني (بيانات اساسية لعناصر التسغيل)

قائمة البيانات الاساسية

1. اضافة بيانات العميل من قائمة البيانات الاساسية اضغط على بيانات العملاء لتظهر شاشة بيانات العملاء كما يلي



The screenshot displays a software interface for managing customer data. At the top, there are navigation buttons: 'إضافة' (Add), 'بحث' (Search), 'حذف' (Delete), 'تعديل' (Edit), and 'إملاء' (Fill). Below these is a table with columns for 'اسم الأب' (Father's Name), 'اسم العميل' (Customer Name), 'رقم حساب العميل' (Customer Account Number), and 'كود العميل' (Customer Code). The table shows two entries: one for 'شادي' (Shady) with account number '01-27000-0033-1' and code 'CUST-00001', and another for 'محمد' (Mohammed) with account number '01-27000-0033-2' and code 'CUST-00002'. A summary row indicates 'اجمالي عدد العملاء' (Total number of customers) as 2. Below the table is a detailed form for a customer with account number '01-27000-0033-1' and code 'CUST-00001'. The form includes fields for 'اسم العميل' (Customer Name), 'رقم قياسي' (Standard Number), 'الجنس' (Gender), 'تاريخ الميلاد' (Date of Birth), 'الجنسية' (Nationality), 'تاريخ التسجيل' (Registration Date), 'تاريخ الاصدار' (Issue Date), 'البريد الإلكتروني' (Email), and 'البريد' (Post). There are also fields for 'الرمز البريدي' (Postal Code) and 'محافظة' (Governorate). At the bottom, there are three buttons: 'اجمالي الرصيد' (Total Balance), 'اجمالي ديون' (Total Debts), and 'اجمالي صافي' (Total Net).

- وهي شاشة تحوى الخصائص الاساسية من حيث ازرار الاضافة والتعديل والحذف والحفظ
2. بالضغط على زر الاضافة تظهر شاشة اضافة عميل اسفل شاشة البحث
 3. قم بملئ بيانات العميل كاملة وتسجيل حد الائتمان ثم اختر الدولة والمحافظة الذى سبق اعدادهم من قبل مدير النظام سابقا لوضع كافة اسماء الدول والمحافظة التابعة لكل دولة ثم اضغط على زر حفظ
- يقم النظام اليا باضافة رقم حساب اتوماتيكيا للعميل الذى يستخدم فى تسجيل كافة القيود المالية المختصة بالارادات

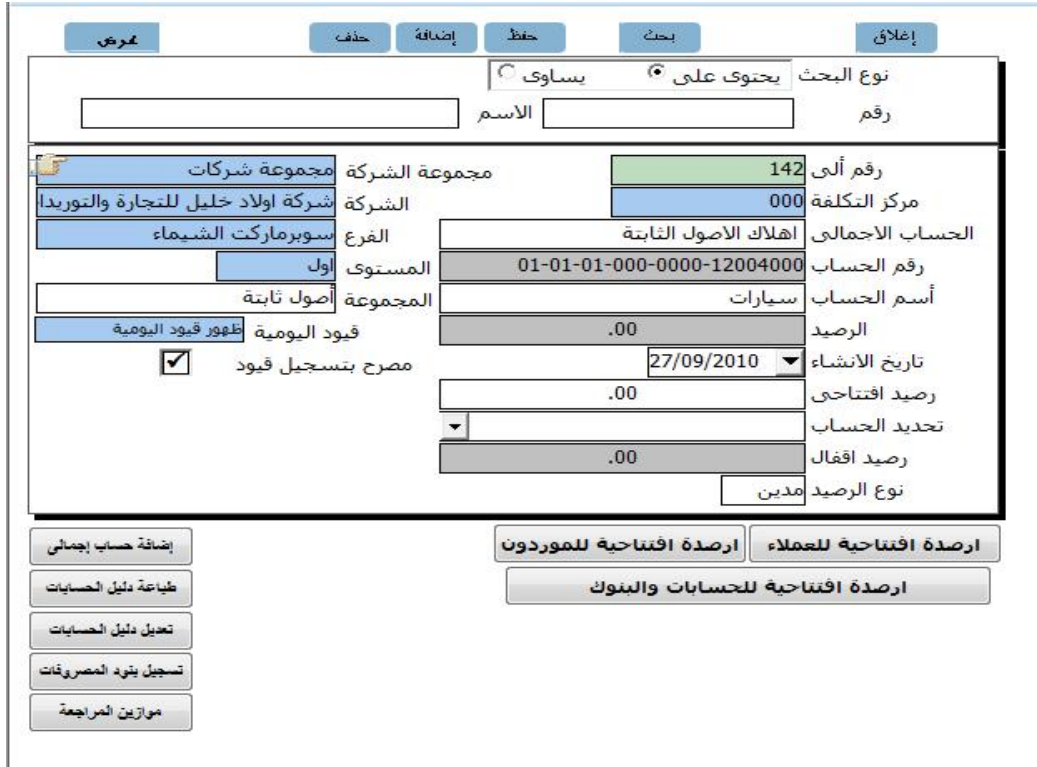
دليل الحسابات

دليل الحسابات هو المرشد المنوط لإدارة كافة انواع الحسابات الخاصة بالدورة المستندية لإدارة الحسابات بالشركة لكافة

انواع الحسابات وفيه يتم انشاء الحسابات الاجمالية التجميعية ويليها انائها من الحسابات الفرعية كمايلي:

1. من قائمة البيانات الاساسية اضغظ على دليل الحسابات لتظهر شاشة لعرض دليل الحسابات ذات ازرار

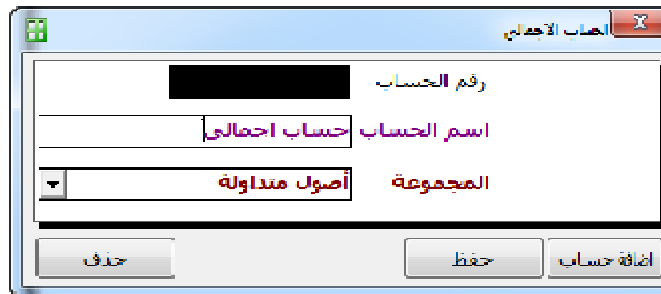
الاضافة والتعديل والحذف للحسابات



The screenshot shows a software interface for account management. At the top, there are buttons for 'إغلاق' (Close), 'بحث' (Search), 'حفظ' (Save), 'إضافة' (Add), and 'حذف' (Delete). Below these is a search bar with 'نوع البحث' (Search Type) set to 'يحتوي على' (Contains) and 'يساوي' (Equals). The main area displays account details for 'مجموعة الشركات' (Company Group) with account number '142' and 'مركز التكلفة' (Cost Center) '000'. It lists various account types like 'اهلاك الأصول الثابتة' (Fixed Asset Depreciation) and 'سيارات' (Vehicles). A 'رقم الحساب' (Account Number) field shows '01-01-01-000-0000-12004000'. The 'الرصيد' (Balance) is '00'. The 'تاريخ الانشاء' (Creation Date) is '27/09/2010'. There are also buttons for 'إضافة حساب إجمالي' (Add Total Account), 'طباعة دليل الحسابات' (Print Account Guide), 'تعديل دليل الحسابات' (Edit Account Guide), 'تسجيل بنود المصروفات' (Record Expenses), and 'موازن المراجعة' (Review Balance Sheet).

اولا: اضافة حساب اجمالي

بالضغظ على زر اضافة حسابا اجمالى تظهر الشاشة التالية




The screenshot shows a dialog box titled 'الحساب الاجمالي' (Total Account). It has three input fields: 'رقم الحساب' (Account Number) with a blacked-out value, 'اسم الحساب' (Account Name) with 'حساب اجمالي' (Total Account), and 'المجموعة' (Group) with 'أصول متداولة' (Current Assets). At the bottom, there are three buttons: 'حذف' (Delete), 'حفظ' (Save), and 'إضافة حساب' (Add Account).

وهي شاشة لاضافة وتعديل وحذف الحسابات الاجمالية قم بالضغظ على زر الاضافة لتظهر الشاشة التالية

إضافة بيانات الموردون

والمورد هو كل من اختص فقط لدى الشركة بتوريد منتجات او خامات او معدات او قطع غيار وتعتمد قيود استحقاقه بوجود فاتورة مشتريات

إغلاق بحث حفظ إضافة حذف معرض

	رقم حساب المورد 01-9000-0063-1	كود المورد SUP-00001	
		اسم المورد عام	
	تنشط الحالة () - /() - /() -	تليفون	
	محلّي النوع	الدولة	
		المحافظة	
		عنوان	
		عنوان ٢	

2XLS

رقم حساب	تليفونات	اسم	كود	
01-9000-0063-1	() - /() - /() -	عام	SUP-00001	DEL
01-9000-0063-2	() - /() - /() -	صن شايين	SUP-00002	DEL
2	اجمالي عدد الموردون			

المخازن ومجموعات الاصناف والاصناف

ان بيانات المخازن والاصناف ومجموعات الاصناف ملزمة لإدارة الدورة المستندية لدورة طلبات الشراء واذون الاضافة والصرف وكذلك فاتورة المشتريات
اضافة مخزن جديد
من قائمة البيانات الاساسية – مخازن اختر المخازن لتظهر شاشة اضافة المخازن كما يلي

إغلاق	بحث	حفظ	إضافة	حذف	عرض
كود	1	قيمة المخزون	.00		
الاسم	الرئيسي				
أمين المخزن					
المساحة	النوع	رئيسي			
العنوان	الرئيسي				
البريد					
التليفون					

مجموعات الاصناف

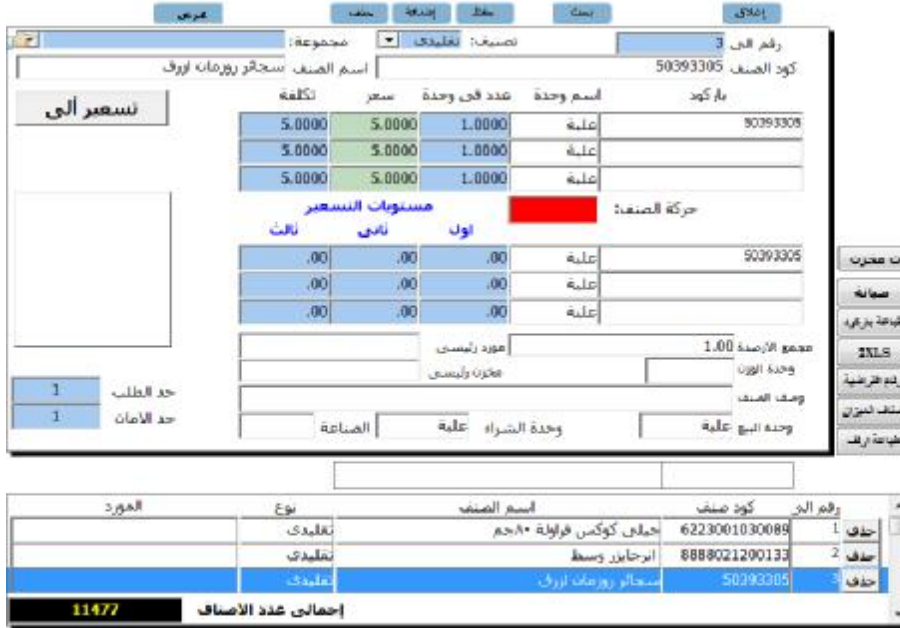
من قائمة البيانات الاساسية اختر مجموعات لتظهر شاشة اضافة مجموعات الاصناف كما يلي
بالضغط على زر الاضاف تظهر شاشة لاضافة مجموعة صنفية جديد كما يلي

إغلاق	بحث	حفظ	إضافة	حذف	عرض
كود مجموعة	CAT-00000				
اسم المجموعة	مجموعة اصناف				
وصف المجموعة					

قم بكتابة اسم المجموعة وكتابة الوصف للمجموعة والضغط على زر حفظ لتسجيل بيان المجموعة

بيانات الاصناف

من قائمة البيانات الاساسية اضغط على بيانات الاصناف
بالضغط على زر اضافة تظهر شاشة لاضافة بيانات صنف جديد كما يلي



رقم الكود	اسم وحدة	عدد في وحدة	سعر	تكلفة
90393305	علبة	1.0000	5.0000	5.0000
	علبة	1.0000	5.0000	5.0000
	علبة	1.0000	5.0000	5.0000

رقم الكود	كود صنف	اسم الصنف	نوع	المورد
1	6223001030088	جملد كوكس فراولة ٨٠ جم	تقليدي	
2	8888021200133	البرجايوز وسط	تقليدي	
3	50393305	سجائر رومان لوز	تقليدي	

قم بكتابة اسم الصنف وتحديد المجموعة الصنفية التابع لها وتحديد المورد والمخزن من القوائم المنسدلة لهم وقم بكتابة اسم وحدة الشراء ثم
قم بكتابة سعر البيع وتكلفة الصنف ثم اضغط على زر حفظ ليقوم النظام بتسجيل كود اتوماتيكي للصنف

شئون الموظفين

لإدارة شئون الموظفين يجب وجود عدة عناصر مثل الوظائف والموظفين والاجازات والاضافي والاستقطاعات لاضافة وظائف من قائمة شئون الموظفين بقائمة البيانات الاساسية اضغط على الوظائف لتظهر شاشة اضافة الوظائف لتظهر الشاشة التالية

بالضغط على زر اضافة لاضافة وظيفة جديدة تظهر شاشة اضافة وظيفة جديدة كما يلي
قم بكتابة اسم الوظيفة ووصف الوظيفة وراتب الوظيفة والتدريبات المحملة لهذه الوظيفة وقيمة المحمول والبدالات الاخرى والاضافات الاخرى ثم اضغط على زر حفظ لحفظ بيان الوظيفة

بيانات الموظفين

لاضافة بيان موظف جيد من قائمة البيانات الاساسية ثم شئون الموظفين اضغط على الموظفين لتظهر شاشة بيانات الموظفين كما يلي

إغلاق بحث حفظ إضافة حذف معرض

رقم حساب	49000-0260-30	كود حضور	30	اسم الموظف	اسامه العيسوي
تليفون	(050) 633-7805	المدبر المباشر		المدينة	المنصورة
القسم	خشب للكبريت	الرمز البريدي	-	الحالة	متوقف
العنوان	١٢ ش طلعت حرب	الخارج البلاد	<input type="radio"/>	تفاصيل الراتب	
الدولة	مصر	تاريخ بدء العمل	01/10/2011	الراتب	2,000.00
تاريخ ترك العمل	00/00/0000	تاريخ الميلاد	04/04/1984	التأمينات	20.00
الجنس	ذكر <input checked="" type="radio"/> انثى <input type="radio"/>	كود تسجيل	1	صافي الراتب	2000.0000
عدد ساعات العمل	20	عدد ايام العمل	30	قيمة الساعة	30.00
قيمة الساعة	30.00	قيمة اليوم	40.00	قيمة اليوم الاضافي	20.00
قيمة الساعة الاضافي	30.00				

البحث

موقف	رقم الحساب	الموظف	الإدارة	كود
بمعل	49000-0260-30	اسامه العيسوي	خشب للكبريت	30
1				

دورة المشتريات والاذون المخزنية

شاشة أذن الاضافة

من قائمة المخازن – اذون مخزنية اضغط تسجيل اذون مخزنية لتظهر الشاشة التالية
ومن نوع الاذون يمكن اختيار نوع الاذون رصيد اول مدة او اضافة او صرف بضاعة

رقم الاذون	نوع الاذون	رقم المخزن	تاريخ الاذون	المخزن الرئيسي	الموجود تاريخ	الصفحة	الوصف	وحدة	كمية	مبلغ	رصيد	الذات
	0.83											

كود صنف	اسم الصنف	تكلفة	مبلغ
00000000	صنف غير معرف	1.75	0.50
00000001	صنف غير معرف	12.14	13.30
00000002	صنف غير معرف	3.00	2.00
00000003	صنف غير معرف	16.33	14.50
00000004	صنف غير معرف	5.91	2.00
00000005	صنف غير معرف	12.00	8.80
00000006	صنف غير معرف	15.11	16.50
00000007	صنف غير معرف	5.00	2.00
00000008	صنف غير معرف	3.45	8.14
00000009	صنف غير معرف	3.81	9.18
00000010	صنف غير معرف	7.33	3.00
00000011	صنف غير معرف	3.11	9.18
00000012	صنف غير معرف	1.71	0.97
00000013	صنف غير معرف	4.75	0.20
00000014	صنف غير معرف	2.13	2.30
00000015	صنف غير معرف	2.53	8.75
00000016	صنف غير معرف	4.14	9.18

بعد تسجيل اذن الاضافة ننتقل الى تسجيل فاتورة المشتريات كما يلي

فاتورة المشتريات

وهي التي تقوم بتسجيل المشتريات وتسجيل قيد الى بين الاطراف المعنية بفاتورة المشتريات مثل طرف اول المخزون
طرف ثاني حساب المورد خاصة - حساب الموردون عامة
طرف رابع هو حساب المشتريات وقد يعنى حساب تكلفة المشروع وعموما يمكن للمستخدم اختيار حساب المشتريات

شاشة فاتورة المشتريات

كود	الوصف	وحدة	كمية	مستقر	إجمالي	خصم	اقبل تاريخ	اخر تاريخ
8888043300123	البرطمان ١٥٠٠	إزده	99.0000	12.8500	1.472.1500	.00	0000/09/00	0000/09/90
			0000	.0000		.00	0000/09/00	0000/09/90
					1.472.1500			

اضغط بالزر الايمن على كود الصنف لتظهر شاشة بحث الاصناف ثم قم بالضغط مرتين على كود الصنف للعودة مرة
اخر على فاتورة المشتريات ثم قم بكتابة الكمية ثم اضغط زر الدخول للانتقل للسطر التالي الى نهاية الفاتورة ثم قم
بالضغط على زر حفظ لحفظ الفاتورة

عرض يومية المشتريات

من قائمة المشتريات اضغط يومية المشتريات لعرض يومية المشتريات واختر المخزن والتاريخ وبالضغط على اسم المخزن بالزر الايمن يتم عرض يومية المشتريات

تاريخ	رقم الفاتورة	نوع الفاتورة	كمية	تكلفة	وحدة	الصف	كود الصف
25/01/2013	56.00	مشتريات	4	7.0000	وحدة	سبوتيفين	0002

عرض يومية الموردون

من قائمة المشتريات اضغط يومية الموردون ثم اختر التاريخ ليتم عرض يومية الموردون كما يلي

فقد تاريخ	مورد	رقم حساب	بيانات القيد	تاريخ الحق	رقم شيك	هدين	دائن
13/01/25	الجمعية التعاونية للبيترول	01-10000-210003-4	فاتورة مشتريات اجلة رقم 4	00/01/01		.00	56.00
						.00	56.00

بالضغط مرتين على اسم المورد يظهر كشف حساب المورد كما يلي

فقد تاريخ	رقم مستند	مستند	تاريخ الحق	بيانات القيد	رقم شيك	دائن	مدين
13/01/25	4	PR	01/01/1900	فاتورة مشتريات اجلة رقم 4		56.00	.00
						56.00	.00

ميزان مراجعة الموردون

من قائمة المشتريات اضغط على ميزان مراجعة الموردون يظهر الميزان كما يلي

الشركة: شركة مصطفى البغدادى للمقاولات		الفرع: الفرع الرئيسى	
النشاط:		النشاط: مقاولات	
تليفون:		تليفون:	
عنوان:		العنوان: القاهرة الجديدة	

2013/01/25 21:53 ميزان مراجعة الموردون

كود	رقم حساب	مورد	دائن	مدين	الرصيد
1	1-10000-210003-1	مراد رشدي بطرس	55.00	.00	55.00
2	1-10000-210003-2	سيد علاي بيومك ابراهيم	352.00	.00	352.00
3	1-10000-210003-3	سيد صن توب			
4	1-10000-210003-4	الجمعية التعاونية للبترول	56.00	.00	56.00
5	1-10000-210003-5	شركة أسيك للخرسانة الجاهزة			

وبالضغط على اسم المورد ايضا يظهر كشف حساب المورد

ميزان ارصدة ومدفوعات

وهو ميزان مختصر لايضاح سريع لحركة سدادات الموردون كما يلي

الشركة: شركة مصطفى البغدادى للمقاولات		الفرع: الفرع الرئيسى	
النشاط:		النشاط: مقاولات	
تليفون:		تليفون:	
عنوان:		العنوان: القاهرة الجديدة	

2013/01/25 21:56 ميزان مراجعة الموردون ارصدة ومدفوعات

رقم حساب	مورد	اخر تاريخ سداد	دائن	مدين	الرصيد
01-10000-210003-1	مراد رشدي بطرس	13/01/06	55.00	.00	55.00
01-10000-210003-2	سيد علاي بيومك ابراهيم	13/01/06	352.00	.00	352.00
01-10000-210003-3	سيد صن توب				
01-10000-210003-4	الجمعية التعاونية للبترول	13/01/25	56.00	.00	56.00
01-10000-210003-5	شركة أسيك للخرسانة الجاهزة				

تقرير مشتريات صنف

من قائمة مشتريات – تقارير اضغط على مشتريات صنف

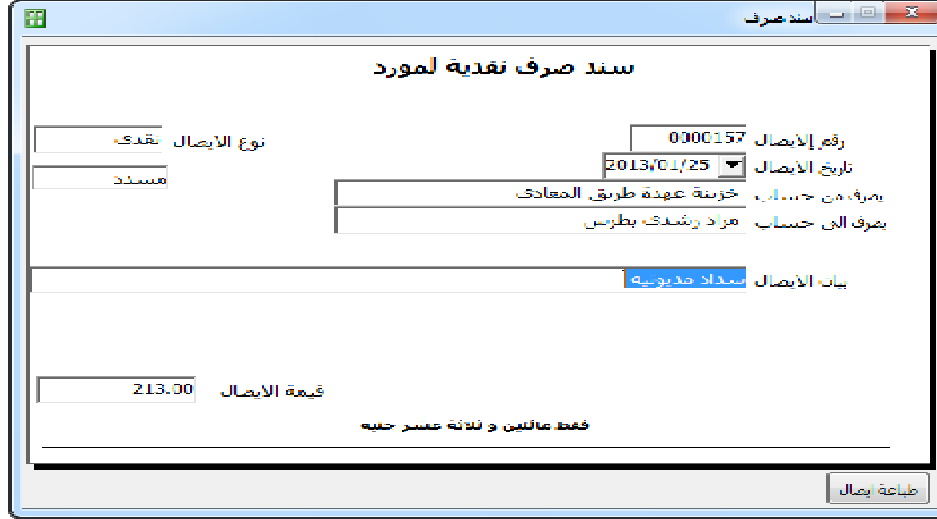
ثم اخت المخزن والتاريخ وبالضغط بالزر الايمن للماوس اختر الصنف ليتم عرض الشاشة التالية

25/01/2013 25/01/2013

مخزن	تاريخ الاذن	رقم الاذن	نوع الاذن	سعر	مورد	وحدة	صادر	وارد
0003	06/01/2013	3	مشتريات	8.00	سيد علاي بيومك ابراهيم	وحدة	44,000	.000
0003	25/01/2013	4	مشتريات	8.00	الجمعية التعاونية للبترول	وحدة	7,000	.000
تجميع ارصدة								
							58.00	

سندات الصرف

سندات صرف نقدية من قائمة مشتريات لتظهر شاشة صرف نقدية كما يلي



قم باختيار حساب الصرف بالضغط على خانة يصرف من حساب لعرض شاشة بحث الحسابات
ثم اختر حساب القبض بالضغط على خانة يصرف الى حساب ثم قم بكتابة بيان الحركة وقيمة الايصال
ثم قم بالضغط على زر حفظ و زر طباعة اذا اردت طباعة الايصال
يتم تسجيل القيد ويظهر في دفتر اليومية تحليلا كما يلي

موسم	رقم القيد: 14	تاريخ: 25/01/2013
0	تحليل قيد بوسمة عامة	
عبر مرحل		
الحساب	بيان القيد	مدين
حريه عهدة طريق المعادي	صرف نقديه الى ج / مراد رشدي بطرس	213.00
موردين - محتلين	صرف نقديه من ج / حريه عهدة طريق المعادي	.00
		213.000
		213.000
معد القيد 12345		مراجعي
		محاسب

حسابات العملاء والمبيعات

فاتورة مبيعات

من قائمة المبيعات اضغط فاتورة مبيعات لتظهر فاتورة المبيعات وفوقها شاشة تطلب قيمة عهدة الوردية قم بكتابة القيمة واضغط حفظ وبذلك تم فتح وردية جديدة ويوجد بالفاتورة امكانية اختيار اسم العميل في حالة البيع الاجل فقط



The screenshot shows a software interface for creating a sales invoice. At the top, there are fields for 'رقم العميل' (Customer ID) and 'تاريخ الفاتورة' (Invoice Date) set to 2013/10/19. Below these are fields for 'القيمة' (Value) and 'العميل' (Customer). A 'حفظ' (Save) button is visible. A table below the form shows columns for 'الكمية' (Quantity), 'الوحدة' (Unit), 'السعر' (Price), and 'المبلغ' (Amount). A pop-up window is open, showing a list of customers with columns for 'رقم الوردية' (Invoice ID), 'اسم الوردية' (Invoice Name), 'رقم الوردية' (Invoice ID), 'رقم الوردية' (Invoice ID), and 'اسم الوردية' (Invoice Name).

باستخدام جهاز قارئى الباركود قم بالتقاط كود الصنف ثم ضع الكمية واضغط زر الدخول Enter الى نهاية الفاتورة ثم اضغط حفظ لحفظ الفاتورة ليقوم النظام بخخص الارصدة المخزنية للاصناف وتسجيل قيد بقيمة الفاتورة بالخزينة وارباح الفواتير وقيد المديونية للعميل في حالة البيع الاجل

غلق الوردية

من قائمة الوردية اضغط على دفتر الورديات بالضغط على الوردية المفتوحة تظهر شاشة انتهاء الوردية وقم بكتابة



رقم	تاريخ الوردية	مبلغ الوردية	حالة	رقم الوردية	رقم الحساب	حيز الوردية
1	2013/10/04	3000/30/00	مفتوح	01-01-000-0000-1069000		
2	2013/10/09	3000/30/00	مفتوح			

المجموع: 0.00 المبلغ المستلم: 3.00 المبلغ المستلم: 0.00 المبلغ المستلم: 0.00

المصفوفات حتى لو كانت صفر ثم قم بكتابة المبلغ المستلم لتظهر قيمة العجز او الزيادة

من قائمة المبيعات

اجمالي يومية المبيعات

يومية المبيعات

09/10/2013 الى 09/10/2013 من مردودات مبيعات مخزون الرئيسي

173.25 اجمالي المبيعات المخزون: الرئيسي

09/10/2013

كاسم	وقت	منطقة	رقم الفاتورة	نوع الفاتورة	اجمالي الفاتورة	عمل
MICROS-PC	16:10			مبيعات	173.25	مبيعات

Page 1 of 1

عملية

تفصيلي يومية المبيعات

يومية المبيعات

09/10/2013 الى 09/10/2013 من مردودات مبيعات مخزون الرئيسي

يومية المبيعات تفصيلية المخزون: الرئيسي

09/10/2013

كاسم	وقت	منطقة	كود ملك	حذف	كمية	وحدة	رقم	حصيل	كود المورد
MICROS-PC	16:10		6223001030089	تيل: كوكس غرودة ٢٠٠٠-٢٠٠٠	٩٥	عقبة	١	مبيعات	173.250
								اجمالي مبيعات	173.250

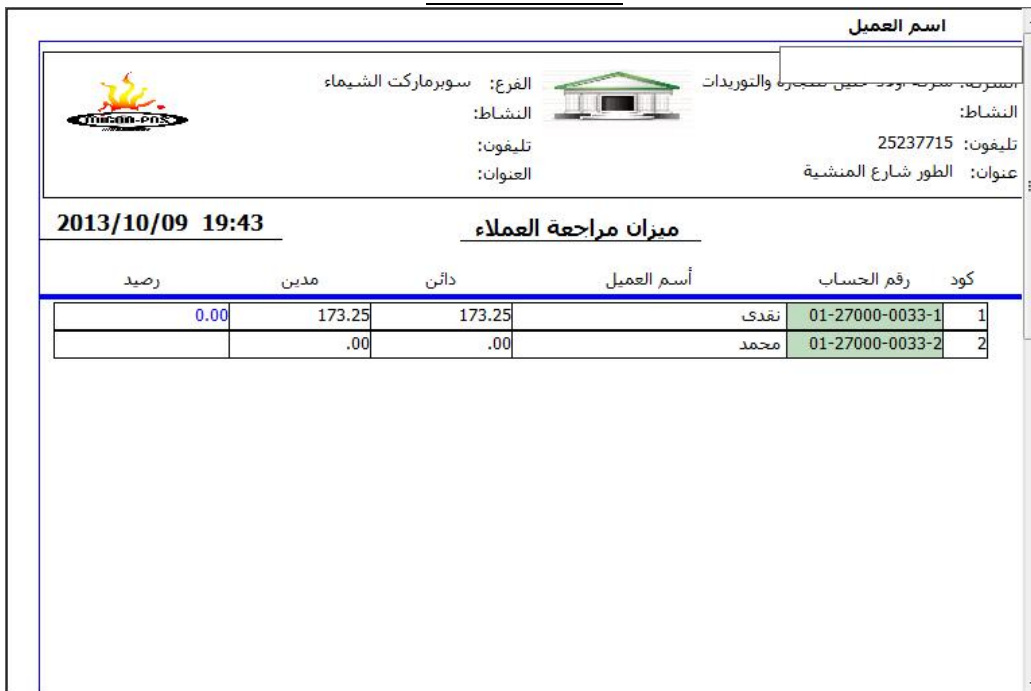
Page 1 of 1

يومية العملاء



وبالضغط على زر قيد سداد تتمكن من قبض المديونية من العميل

ميزان مراجعة العملاء



رقم الحساب	اسم العميل	دائن	مدين	رصيد
01-27000-0033-1	نقدى	173.25	0.00	0.00
01-27000-0033-2	محمد	0.00	173.25	173.25

دورة المخازن

من قائمة المخازن اذون مخزنية – اذن تحويل مخزنى تظهر الشاشة التالية

كمية	وحدة	الصف	كود
99.0000	وحدة	سن ٦&٢&١ ومخلوط	0001
.0000			--

وهو اذن يستخدم لنقل الكميات من مخزن الى مخزن اخر كميات وقيم نقدية ويستخدم بالضغط بزر الماوس اليمين فى خانة كود الصف لعرض شاشة بحث الاصناف ثم الضغط مرتين على الصف لاختياره واسقاطه فى الاذن وكتابة الكمية واحدا تلو الاخر الى نهاية الاذن وتحديد مخزن الصرف والمخزن المنقول اليه الكميات المختارة ثم حفظ الاذن
ملحوظة يعتد بالخطوات السابقة عند استخدام كافة انواع الاذون التالية عدا اختيار المخزن المقبل لمخزن الصرف او الاضافة كون اذن التحويل المخزنى هو الاذن الفريد لاستخدام مخزنين فى ان واحد

إذن تالف

المخزن	مخزن طريق المعادى	تاريخ الاذن	نوع الاذن	صرف تالف	إظهار	إغلاق	بحث	حفظ	إضافة	حذف	عرض
		28/01/2013									
المورد				قم الاذن	اضافة سطر						
كود	الوصف	وحدة	كمية								
0001	سن ٦٨٢٤١ ومخلوط	وحدة	9.0000								
			.0000								

ان اذن صرف او خصم الكميات من المخازن تم ذكر المورد فيه ويستخدم فقط فى حالة ما اذا كانت تلك الكميات سوف تعود الى المورد لاستبدالها واذا لم يحدث الاستبدال وسوف يكتفى فقط بخصم الكميات التالفة من ارصدة المخازن فلا يتم اختيار المورد

اذن اضافة الارصدة الافتتاحية الجردية

اضافة سطر إغلاقي بحث حفظ إضافة حذف محرض

المخزن الرئيسى تاريخ الاذن 28/01/2013 نوع الاذن رصيد اول مدة رقم الاذن

كمية	وحدة	الصف	كود
9.0000	وحدة	سن ٦&٢&١ ومخلوط	0001
9.0000	طن	أسمت	0003
88.0000	وحدة	تراب	0006
.0000			

ويستخدم لاضافة الارصدة الافتتاحية للمخازن بعد اختيار المخزن الذى يتم جرده علما بانه يقوم باضافة قيد مالى بقيمة رصيد اول مدة ويخطر بانه عند اضافة هذا الاذن يقوم بحذف الارصدة السابقة لاي صنف سابق للجرد

يومية الاذون المخزنية

اضافة سطر إغلاق بحث حفظ إضافة حذف تعرض

المخزن الرئيسي تاريخ الاذن 28/01/2013 نوع الاذن رصيد اول مدة رقم الاذن

كمية	وحدة	الصف	كود
9.0000	وحدة	سن ٦٨٢&١ ومخلوط	0001 --
9.0000	طن	أسمنت	0003 --
88.0000	وحدة	تراب	0006 --
.0000			--

وتلك الشاشة تأتي تحت قائمة المتابعة بقائمة المخازن وتستخدم بهدف متابعة الاذون المخزنية المسجلة والملغاة وتستخدم باختيار المخزن ثم نوع الاذن ثم التاريخ من الى ثم الضغط بالزر الايمن للماوس على المخزن لعرض البيانات المطلوبة

كارت صنف

28/01/2013 الى 28/01/2013 من

الصفحة: 1 من 1

مخزن الرئيسي

28/01/2013

كارت صنف

اسم الصنف: سن 7&T&1 ومخلوط
كود الصنف: 0001
رصيد مجمع: 55.0000

كود مورد	تاريخ الاذن	رقم اذن	نوع اذن	عمليل	مورد	وحدة	صادر	وارد
	06/01/2013	1	مشتريات		موراد وشديك بطرس	وحدة	,000	55.000
تفصيلي ارصدة								
							55.00	
							وحدة	
							0	
							وحدة	
							0	
							وحدة	
							55	

وهو تقرير تاريخي يتم عرضه من قائمة المخازن تحت قائمة التقارير ويستخدم بضغط الزر الايمن للماوس لاختيار الصنف ثم اختيار المخزن والتاريخ من الى

ارصدة مخازن الشركة

مخزن الرئيسي

الشركة: شركة مصطفى البغدادى للمقاولات
الفرع: الفرع الرئيسي
النشاط: مقاولات
تليفون:
العنوان: القاهرة الجديدة

28/01/2013

ارصدة مخازن تفصيلية

رصيد مجمع وحدات

كود	صنف	سن 7&T&1 ومخلوط	وحدة	وحدة	وحدة
0001	سن 7&T&1 ومخلوط	55.00	وحدة	0	55
0002	سبوسين	58.00	وحدة	0	58
0007	كابل 2 مللى	.00	وحدة	0	0

من قائمة المخازن تحت قائمة التقارير باختيار المخزن والتاريخ من الى

ارصدة مخازن اجمالية وفروع

28/01/2013 الى 28/01/2013 من

معرض الرئيسي

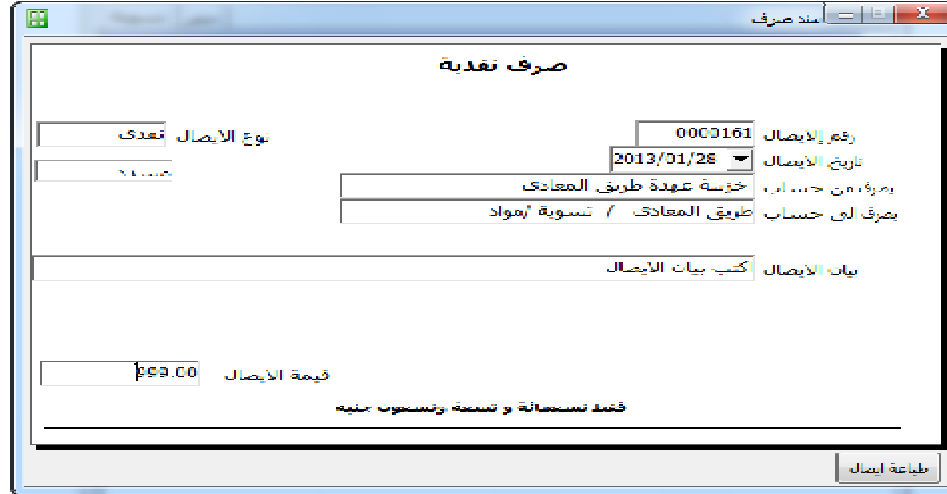
احصائى الشركة

رقم الصنف	الصنف	الرئيسى	حلتوان	الاجمالى
1	سبن 1&2&3 ومخلوط	55.00	.00	55.00
2	بنتوعين	58.00	.00	58.00
7	كابل 2 ملى	.00	333.00	333.00

ويستخدم لعرض ارصدة كافة مخازن الشركة لمراقبة الاصناف والكميات على مستوى جميع المخازن

قيد مصروفات او تحويل نقدية

بالضغط على اسم الحساب تحت البند يتم فتح قيد صرف تكلفة كما يلي



صرف نقدية

رقم الايصال: 0000161
 تاريخ الايصال: 2013/01/28
 نوع الايصال: تعدي
 خزينة عهدة طريق المعادى
 طريق المعادى / تسوية / مواد
 بيان الايصال: كتب بيان الايصال
 قيمة الايصال: 253.00
 قيمة تمسحاته و تسوية وتسويبه بنينه
 طباعة إيصال

يتم عرض اذن الصرف بتحديد حساب الصرف لخزينة عهدة العملية وتحديد حساب القبض الذي قمت بالضغط عليه قم بكتابة بيان الايصال ثم قيمة الايصال ثم اضغط على زر الحفظ والطباعة

الحسابات العامة

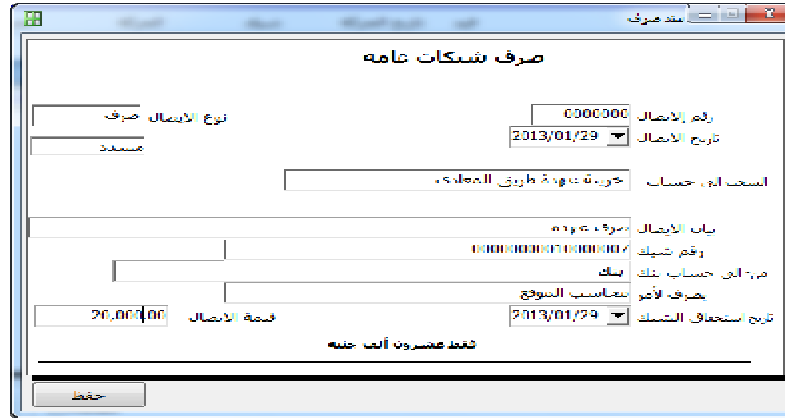
وتشتمل الحسابات العامة على عدة شاشات تتكامل لاتمام متابعة الدورة المستندية للحسابات العامة وتشمل بالبنوك لاضافة ومتابعة الحركات البنكية ايداع وسحب ومراقبة اوراق القبض والدفع ومتابعة ايصالات الخزينة ومتابعة حركات دفتر اليومية العامة وكذلك متابعة لاستاذ عام الحسابات والاساتذة المساعدون لكل حساب على حدى ايا كان منها الحسابات التجميعية او الفرعية

اضافة الحركات البنكية

من قائمة الحسابات قائمة البنوك اختر استاذ البنوك لتظهر الشاشة التالية



بالضغط على زر اضافة حركة تظهر الشاشة التالية



اختر حساب السحب واكتب بيان الايصال واختر رقم الشيك ضمن دفتر الشيكات الخاص ببنك الصرف واحتب اسم مستحق الصرف بخانة يصرف لامر وقيمة الايصال وتاريخ الحق ثم قم بالحفظ لتظهر الحركة بدفتر استاذ البنك كما سبق

متابعة الحركات البنكية

لمتابعة الحركات البنكية من قائمة الحسابات وقائمة البنوك اختر متابعة الحركات البنكية تظهر الشاشة التالية

رقم إيصال	تاريخ	قيمة	من حساب	لحساب	نوع	حالة
2013/01/29	2013/01/29	1,200.00	01-10000-120017-4	بنك	إيداع	مسدد
		1,200.00	اجمالي قيمة الايصالات الصرف			

2013/01/29 21:07 إيداعات البنوك

من تاريخ 2013/01/29 الى تاريخ 2013/01/29

أيداعات
سحب

وبالضغط مرتين على قيمة الايصال تظهر شاشة

صفحة ايداع

صرف شبكات عامه

رقم الايصال: 0000102
تاريخ الايصال: 2013/01/29
الايصال من حساب: 01-10000-120017-4

رقم الايصال: 979879798
رقم شبكات: 979879798
بنك: بنك
صروف لأمر: صروف لأمر
التاريخ المستحق الدفع: 2013/01/29

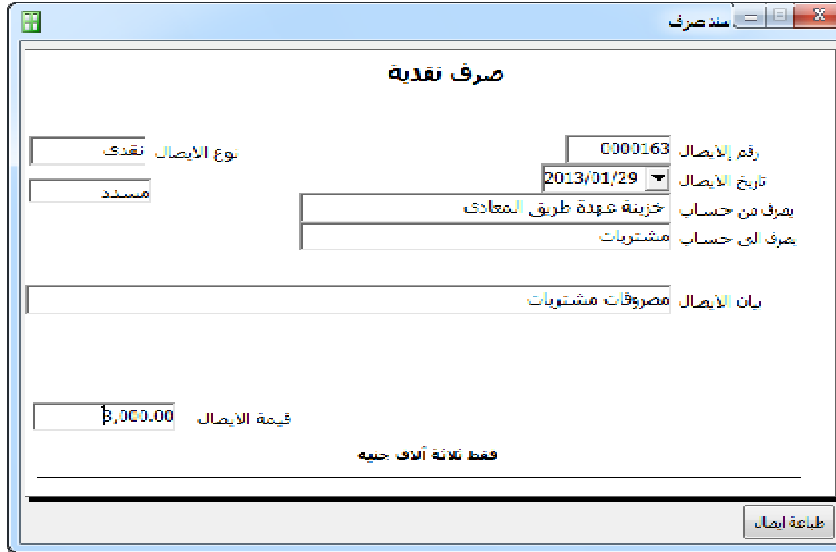
قيمة الايصال: 1,200.00

قيمة ايداع و مائتين جنيه

طباعة ايداع

إضافة سند صرف نقدية

من قائمة الحسابات تظهر الشاشة التالية



يتم اختيار حساب الصرف الدائن وحساب القبض المدين وكتابة بيان الايصال وقيمة الايصال ثم الحفظ

مراقبة ايصالات الخزينة



وتستخدم لمراقبة ايصالات الخزينة وبالضغط مرتين على قيمة الايصال يتم عرض البيان وامكانية طباعته

دفتر اليومية العامة

تاريخ	قيد	حساب	بيان	مدين	دائن	سجل	نوع قيد
29/01/2013	163	حسابات عملاء - محضين	استقلال من طريق المعادى	120.00	.00	12345	Cash
29/01/2013	163	إيرادات مستلمة - عملاء محضين	استقلال في أصل طريق المعادى	.00	120.00	12345	Cash
29/01/2013	163	حسابات عملاء - محضين	إيداع نقدية من ح / ح / خربته	.00	1,200.00	12345	check-asa
29/01/2013	163	خزينة عمدة طريق المعادى	صرف نقدية من ح / ح / مشتمرات	3,000.00	.00	12345	PR
29/01/2013	163	بنك	إيداع نقدية من ح / ح / خربته	1,200.00	.00	12345	check-asa
29/01/2013	163	محضين	صرف نقدية من ح / ح / خزينة عمدة طريق المعادى	3,000.00	.00	12345	PR
				4,320.00	4,320.00		

ويستخدم لعرض كافة حركات القيود المالية ولعرض قيد قم بالضغط مرتين على رقم القيد لتظهر شاشة يمكنك فيها اعتماد وترحيل القيد او حذفه بواسطة الازرا التي تزيل الشاشة كما يلي

رقم القيد:	تاريخ:	نوع القيد:	بيان القيد	مدين	دائن
163	29/01/2013	تحليل قيد يومية عامة	بيانات القيد	1,200.00	.00
			إيداع نقدية من ح / ح / عملية عرب الجولف	.00	1,200.00
			إيداع نقدية من ح / ح / عملية عرب الجولف	.00	1,200.00
			صرف نقدية من ح / ح / خربته عمدة طريق المعادى	3,000.00	.00
			صرف نقدية الى ح / ح / مشتمرات	.00	3,000.00
				4200	4200

دفتر الاستاذ العام

وهو المبوب المجمع المتمم الاخير لكافة الحركات والقيود المالية المحاسبية التي تم تسجيلها ومتابعتها واعتماده وترحيلها
مكونا هدفا لاتمام موازين المراجعة والقوائم المالية ايا كان نوعها او شكلها او احتياجاتها كمشيل هذه القوائم المصممة
كقائمة الدخل وقائمة المركز المالى
من قائمة الحسابات اختر الاستاذ العام تظهر الشاشة التالية

اسم الحساب	رقم الحساب	الرصيد
حزينة رئيسية - حنية مصرى	01-000-0-000-129400-10000	0
حزينة كركبية - حنية مصرى	01-000-0-000-129400-20000	0
حزينة شحكات تحت التحصيل - حنية مصرى	01-000-0-000-129400-30000	0
حزينة عهدة طريق المعادى	01-000-0-000-129400-40000	4212.00

رقم القيد	تاريخ القيد	رقم الشيك	تاريخ الحق	رقم القيد	بيان القيد	مدين	دائن	الرصيد
47	01/25/2013		01/01/1900	14	صرف نقدية الى ج/ مراد رشدى بطرس	0.00	213.00	213.00
59	01/28/2013		01/01/1900	161	صرف نقدية الى ج/ طريق المعادى / تنويه	0.00	999.00	1,212.00
69	01/29/2013		01/01/1900	163	صرف نقدية الى ج/ مشتريات	0.00	3,000.00	4,212.00
						0.00	4,212.00	4,212.00

بالنقر على اسم الحساب تظهره اسفل تاريخ البداية والنهاية كافة الحركات المسجلة بين التاريخين ما بين تاريخ من الى
الذى يمكن للمستخدم تغييرها
وبالنقر على ايه قيد مسجل يتمكن المستخدم من عرض شاشة تعبر عن كشف حساب متكامل كما يلي

الشركة: شركة مصطفى البغدادى للمقاولات	الفرع: الفرع الرئيسى
النشاط: المقاولات	النشاط: مقاولات
تليفون: 0111111111	تليفون: 0111111111
عنوان: القاهرة الجديدة	العنوان: القاهرة الجديدة

رقم الحساب: 01-000-0-000-129400-40000	كشف حساب	2013/01/29
اسم الحساب: حزينة عهدة طريق المعادى	النقدية وما فى حكمها	إدارة
الرصيد: (4212.00)		

م	تاريخ القيد	رقم القيد	بيان القيد	مدين	دائن	الرصيد
47	2013/ 0/1		صرف نقدية الى ج/ مراد رشدى بطرس	0.00	213.00	213.00
53	2013/ 0/1		صرف نقدية الى ج/ اسلام محمد عبدالنور	0.00	7,700.00	7,913.00
59	2013/ 0/1		صرف نقدية الى ج/ طريق المعادى / تنويه	0.00	999.00	8,912.00
65	2013/ 0/1		صرف نقدية الى ج/ مشتريات	0.00	3,000.00	11,912.00
				0.00	11,912.00	11,912.00

وبهذا تمت دورة متابعة الحسابات العامة انتقالا الى عروض الحسابات الختامية بالنظام مثل موازين المراجعة وتقارير
الارصدة وقوائم الدخل والمركز المالى فالى هناك

2013/01/31 قائمة الدخل

بيان	جزئى	كلى
صافى المبيعات (ايراد النشاط)		
المبيعات	0.00	
مردودات المبيعات	0.00	
صافى المبيعات		0.00
يخصم تكلفة المبيعات		
بضاعة اول المدة	0.00	
المشتريات	3,000.00	
مصرفات المشتريات	0.00	
مصرفات المبيعات	0.00	
إهلاك الاصول الثابتة	0.00	
مرتجعات المشتريات		
المخزون الحالى	0.00	
تكلفة البضاعة المباعة		
مجمل الربح		
يخصم منه		
إجمالى المصروفات العمومية والادارية		
مصرفات سنوات سابقة	0.00	
إجمالى المصروفات		
يضاف اليه		

من قائمة الحسابات الختامية

2013/01/31		قائمة المركز المالي		
ساب	فرعى	جرلى	كلى	
١ اجمالي الاصول الناتية			26,193.00	
المخزون الخالى	0.00			
عملاء مدينون				
ارصدة مدينه				
الجرينة				
البنك				
٢ جملة الاصول المتداولة				
الخصوم المتداولة				
المخصصات				
الموردون	-23,669.00			
ارصدة دائنه				
٣ جملة الخصوم المتداولة				
٤ رأس المال العامل ٣=٤				
٤١١ رأس المال المسينمر				
وتتم تمويله من حقوق الملكية				
اجمالي رأس المال				

الحضور والانصراف

وهو ملف لعرض وتحميل سجلات الحضور من ساعة حضور وانصراف الموظفين باستخدام زر التحميل كما يلي

12/02/2013

تقرير حضور وانصراف الموظفين

رقم الموظف	أسم الموظف	الوقت والتاريخ	تاريخ	حضور	أنصراف	اجمالي
11		2012/05/24 10:21:27	24/05/2012	ص 10:21:27	م 05:57:44	7:36
10		2012/05/24 10:21:29	24/05/2012	ص 10:21:29	م 05:57:46	7:36
9		2012/05/24 10:21:30	24/05/2012	ص 10:21:30	م 05:57:50	7:36
12		2012/05/24 10:21:38	24/05/2012	ص 10:21:38	ص 00:00:00	
15		2012/05/24 10:21:44	24/05/2012	ص 10:21:44	م 03:01:48	4:40
16		2012/05/24 10:21:47	24/05/2012	ص 10:21:47	م 03:01:43	4:39
18		2012/05/24 10:21:56	24/05/2012	ص 10:21:56	م 06:57:25	8:35
17		2012/05/24 10:22:00	24/05/2012	ص 10:22:00	ص 00:00:00	
32	غادة محمد احمد	2012/05/24 10:22:03	24/05/2012	ص 10:22:03	م 06:58:11	8:36
24		2012/05/24 10:22:15	24/05/2012	ص 10:22:17	م 06:57:36	8:35
24		2012/05/24 10:22:17	24/05/2012	ص 10:22:17	م 06:57:36	8:35
33		2012/05/24 10:22:20	24/05/2012	ص 10:22:20	م 06:45:10	8:22
28		2012/05/24 10:22:51	24/05/2012	ص 10:22:51	ص 00:00:00	
22		2012/05/24 10:26:08	24/05/2012	ص 10:26:08	م 06:58:21	8:32
35		2012/05/24 10:26:13	24/05/2012	ص 10:26:13	م 06:58:08	8:31
20		2012/05/24 10:26:36	24/05/2012	ص 10:26:36	م 06:59:30	8:32
30		2012/05/24 10:26:55	24/05/2012	ص 10:26:55	ص 00:00:00	

تقرير الاجازات

تقرير باجازات الغروع 12/02/2013					
الاجازة	اسم الموظف	رقم الموظف	بداية الاجازة	نهاية الاجازة	
مرضى					
	عادة محمد احمد	32	2013/02/12	0000/00/00	
	محمود عوض الله عبدالحميد	34	2013/02/12	0000/00/00	
	احمد السيد	38	2013/02/12	0000/00/00	
	محمد سامي	39	2013/02/12	0000/00/00	
	احمد محمد فرح الله محمد محمد	40	2013/02/12	0000/00/00	
	فارغ	3	2013/02/12	0000/00/00	

Page 1 of 1

صرف الاجور والرواتب

تقرير باجازات الغروع 12/02/2013					
الاجازة	اسم الموظف	رقم الموظف	بداية الاجازة	نهاية الاجازة	
مرضى					
	عادة محمد احمد	32	2013/02/12	0000/00/00	
	عبدالحميد محمود عوض الله	34	2013/02/12	0000/00/00	
	احمد السيد	38	2013/02/12	0000/00/00	
	محمد سامي	39	2013/02/12	0000/00/00	
	احمد محمد فرج الله محمد محمد	40	2013/02/12	0000/00/00	
	فارغ	3	2013/02/12	0000/00/00	

Page 1 of 1

12/02/2013		رقم الموظف 34		اسم الموظف محمود عوض الله عبدالحميد مح	
124:22	اجمالي عدد ساعات الشهر	1.50	قيمة الساعة	-11	الغياب
40	اجمالي عدد ايام الشهر	10.00	قيمة اليوم	1	الاجازات
300.00	الاجر الشهري				
0.00	تامينات	صافي الراتب	الخصومات الغياب	اضافي وجزاءات	
0.00	مستحقات	410.00	-110.00	0.00	

Page 1 of 1

يومية الموظفين

2013/02/12 3:02

يومية الموظفين

رقم الوثيقة	تاريخ الوثيقة	بيان التمدد	رقم الحساب	مبلغ	مدين	دائن
00	00/00/00	سداد لموظف	49000-0260-32	900.00	900.00	
					900.00	

كشف حساب موظف

موظف	غادة محمد احمد
رقم حساب	49000-0260-32
الرصيد	900.00

قيد	تاريخ	رقم مستند	مستند	تاريخ الحق	بيان القيد	رقم شيك	بنك	دائن	مدين
1	13/02/12	13	لقدى	00/01/01	سداد لموظف			.00	900.00
								.00	900.00

ميزان مراجعة الموظفين

2013/02/12 3:03		ميزان مراجعة الموظفين				
الرصيد	مدين	دائن	موظف	رقم حساب	كود	
0.00	.00	.00	فارغ	49000-0260-3	3	
900.00	900.00	.00	غادة محمد احمد	49000-0260-32	32	
0.00	.00	.00	محمود عوض الله	49000-0260-34	34	
0.00	.00	.00	احمد السيد	49000-0260-38	38	
0.00	.00	.00	محمد سامي	49000-0260-39	39	
0.00	.00	.00	احمد محمد فرج الله	49000-0260-40	40	
0.00	.00	.00		49000-0260-47	47	
-900.00	900.00	.00	إجمالي المديونية			